



PROVINCIA DI TERAMO

BILANCIO DI PREVISIONE 2014

Cioè come saranno spesi i soldi dei cittadini...

A cura dell'ufficio Bilancio



PROVINCIA DI TERAMO

GLOSSARIO

ENTRATE CORRENTI: Sono le Entrate dirette al finanziamento delle Spese Correnti e riguardano i primi tre Titoli del Bilancio di Previsione.

SPESE CORRENTI: Costituiscono le Spese relative alla gestione ordinaria dell'Ente e sono classificate nel Titolo I° (personale, acquisto di beni e servizi, interessi passivi, trasferimenti, ecc...)

SPESE PER INVESTIMENTO: Sono le Spese dirette ad aumentare il Patrimonio dell'Ente e sono classificate nel Titolo II° e si riferiscono agli Investimenti diretti e indiretti, le partecipazioni azionarie, conferimento di capitale e riscossione di crediti.

RISCOSSIONE DI CREDITI: E' una fase del processo di acquisizione delle Entrate e consiste nell'introytare delle somme derivanti dalla contabilizzazione ed erogazione di mutui.

ALIENAZIONI: Trattasi di proventi derivanti dalla vendita di beni immobili.



PROVINCIA DI TERAMO

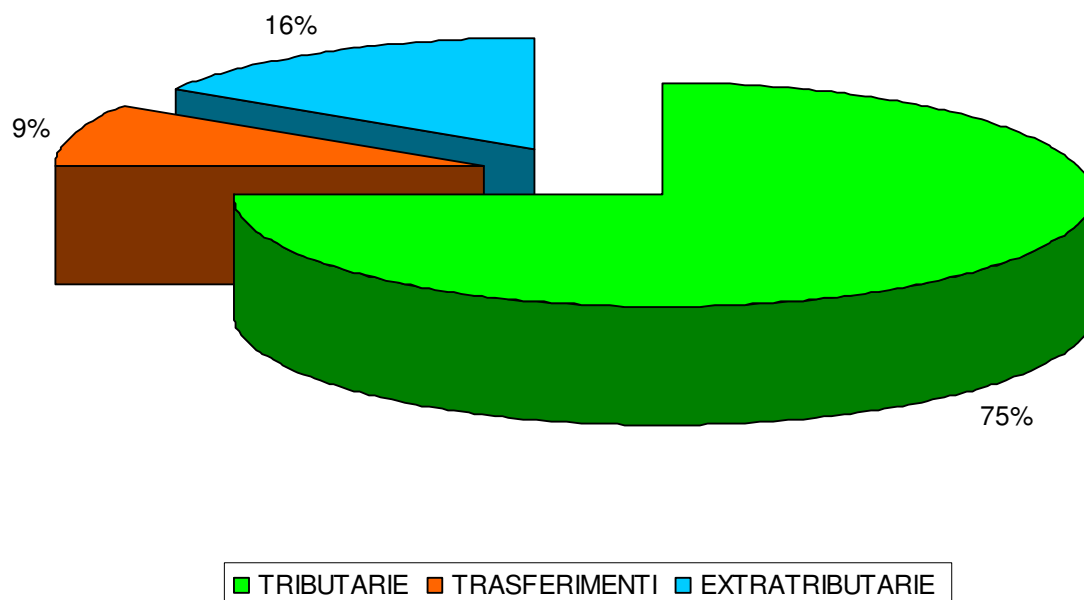
BILANCIO DI PREVISIONE 2014

ENTRATE		SPESE	
TRIBUTARIE	26.501.354,00	CORRENTI	28.410.946,00
TRASFERIMENTI	3.232.541,00	INVESTIMENTO	2.535.675,00
EXTRATRIBUTARIE	5.645.807,00	RIMBORSO PRESTITI	5.919.333,00
ALIENAZIONI, TRASFERIMENTI DI CAPITALE E RISCOSSIONI DI CREDITO	34.500,00		
PRESTITI	0,00		
TOTALE	35.414.202,00	TOTALE	36.865.954,00
SERVIZI C/TERZI	5.917.500,00	SERVIZI C/TERZI	5.917.500,00
TOTALE	41.331.702,00	TOTALE	42.783.454,00
AVANZO DI AMMINISTRAZIONE	1.451.752,00		
TOTALE GENERALE	42.783.454,00	TOTALE GENERALE	42.783.454,00



PROVINCIA DI TERAMO

BILANCIO DI PREVISIONE 2014 ENTRATE CORRENTI

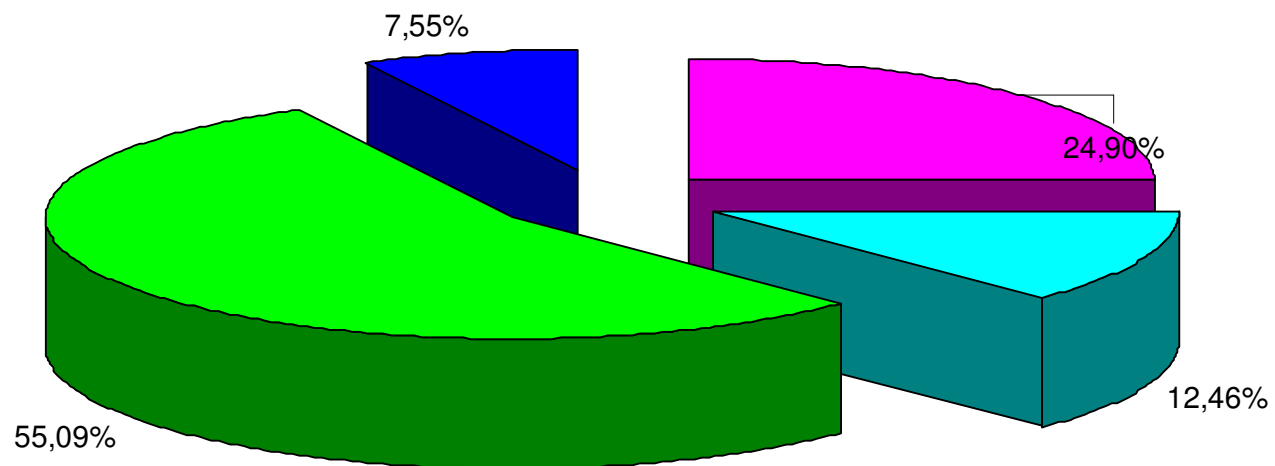


Le Entrate tributarie costituiscono la voce più rilevante. Comprendono le Imposte, le Tasse, i Tributi speciali e sono destinate al funzionamento dei Servizi dell'Ente.



PROVINCIA DI TERAMO

TIPOLOGIA DELLE ENTRATE TRIBUTARIE



- I.P.T. (€ 6.600.000,00)
- FONDO SPERIMENTALE DI RIEQUILIBRIO-FEDERALISMO PROV.LE (€ 3.301.354,00)
- R.C. AUTO (€ 14.600.000,00)
- TRIBUTO TUTELA AMBIENTE (€ 2.000.000,00)




PROVINCIA DI TERAMO

FONTI DELLE ENTRATE CORRENTI



I CITTADINI
€ 26.877.650,00



REGIONE ABRUZZO
€ 1.917.428,00



PROVINCIA DI
TERAMO



AVANZO DI AMM.NE
€ 651.019,00



STATO ITALIANO
€ 4.006.398,00



ALTRI
€ 2.578.226,00

SERVIZI AI CITTADINI



PROVINCIA DI TERAMO

FONTI DELLE ENTRATE D'INVESTIMENTO



ALIENAZIONI
€ 20.000,00



STATO ITALIANO
€ 10.000,00



AVANZO DI AMM.NE
€ 800.733,00



AVANZO ECONOMICO
€ 1.700.442,00




PROVINCIA DI
TERAMO



REGIONE ABRUZZO
€ 0,00



ALTRI
€ 4.500,00



OPERE PUBBLICHE

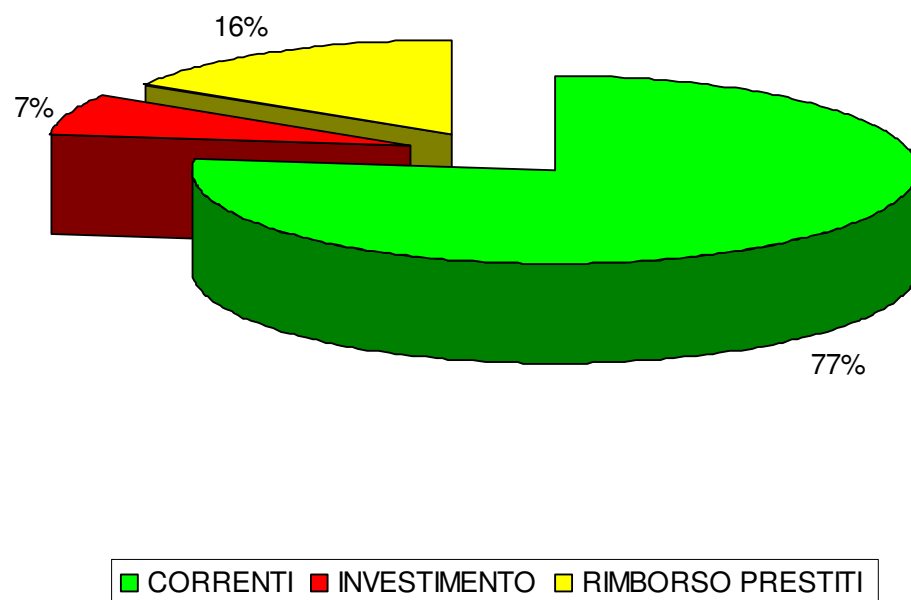


PRESTITI
€ 0,00



PROVINCIA DI TERAMO

BILANCIO DI PREVISIONE 2014 SPESE



Sul totale complessivo della Spesa, le Spese correnti sono pari a Euro 28.410.946,00, le Spese di investimento sono pari a Euro 2.535.675,00, mentre le spese per rimborso prestiti ammontano ad Euro 5.919.333,00

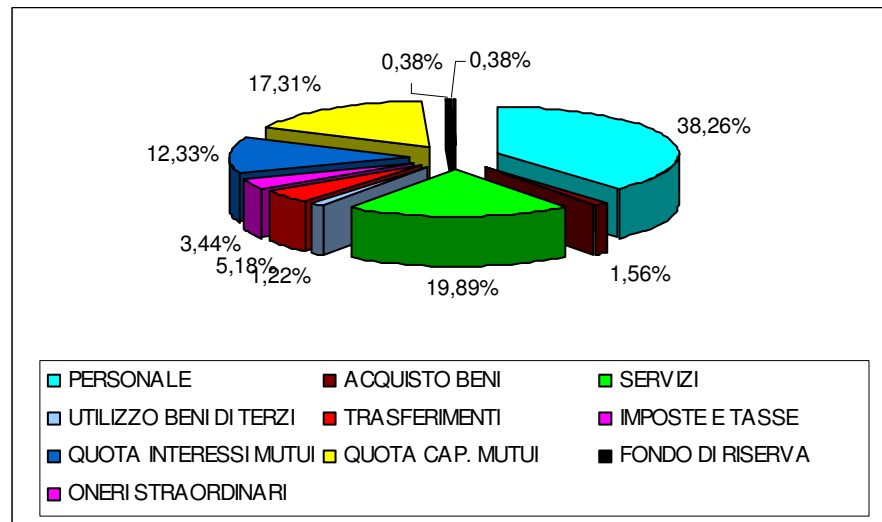
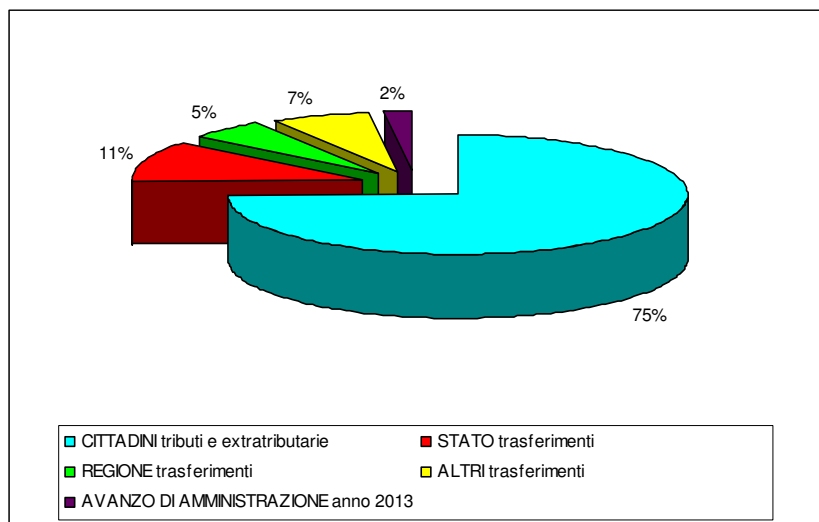


PROVINCIA DI TERAMO

Come le Entrate correnti bilanciano le Spese correnti

TIPOLOGIA	ENTRATE
CITTADINI tributi e extratributarie	26.877.650,00
STATO trasferimenti	4.006.398,00
REGIONE trasferimenti	1.917.428,00
ALTRI trasferimenti	2.578.226,00
AVANZO DI AMMINISTRAZIONE anno 2009	651.019,00
TOTALE (A)	36.030.721,00

TIPOLOGIA	SPESE
PERSONALE	13.085.498,00
ACQUISTO BENI	531.969,00
SERVIZI	6.804.848,00
UTILIZZO BENI DI TERZI	437.000,00
TRASFERIMENTI	1.770.411,00
IMPOSTE E TASSE	1.176.765,00
QUOTA INTERESSI MUTUI	4.218.088,00
QUOTA CAP. MUTUI	5.919.333,00
FONDO DI RISERVA	130.000,00
ONERI STRAORDINARI	130.446,00
FONDO SVALUTAZ.CREDITI	125.921,00
TOTALE (B)	34.330.279,00
Avanzo economico (A-B) **	1.700.442,00



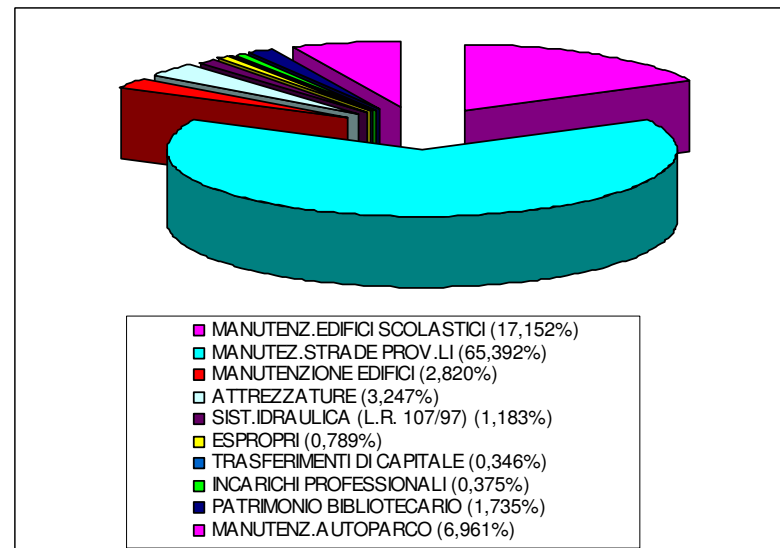
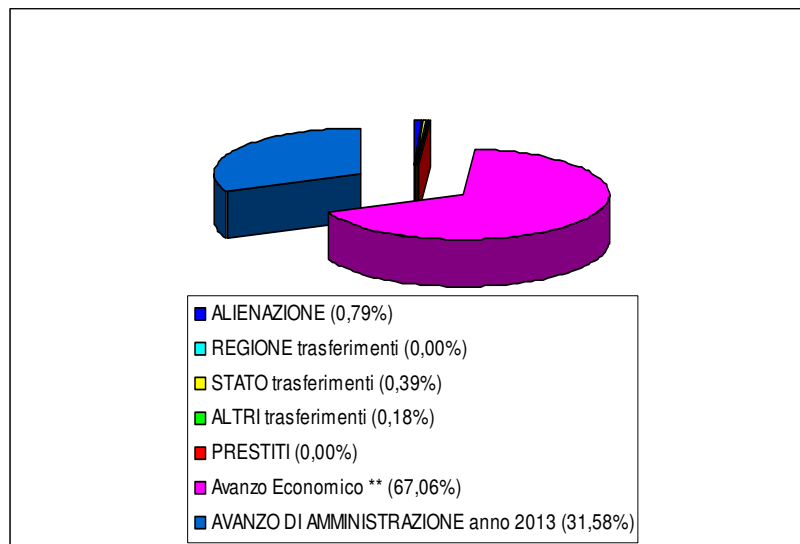


PROVINCIA DI TERAMO

Come le Entrate per Investimenti bilanciano le Spese per Investimenti

TIPOLOGIA	ENTRATE
ALIENAZIONE (0,79%)	20.000,00
REGIONE trasferimenti (0,00%)	0,00
STATO trasferimenti (0,39%)	10.000,00
ALTRI trasferimenti (0,18%)	4.500,00
PRESTITI (0,00%)	0,00
Avanzo Economico ** (67,06%)	1.700.442,00
AVANZO DI AMMINISTRAZIONE anno 2013 (31,58%)	800.733,00
TOTALE	2.535.675,00

TIPOLOGIA	SPESE
MANUTENZ.EDIFICI SCOLASTICI (17,152%)	434.927,00
MANUTEZ.STRADE PROV.LI (65,392%)	1.658.141,00
MANUTENZIONE EDIFICI (2,820%)	71.500,00
ATTREZZATURE (3,247%)	82.333,00
SIST.IDRAULICA (L.R. 107/97) (1,183%)	30.000,00
ESPROPRI (0,789%)	20.000,00
TRASFERIMENTI DI CAPITALE (0,346%)	8.774,00
INCARICHI PROFESSIONALI (0,375%)	9.500,00
PATRIMONIO BIBLIOTECARIO (1,735%)	44.000,00
MANUTENZ.AUTOPARCO (6,961%)	176.500,00
TOTALE	2.535.675,00





PROVINCIA DI TERAMO

SPESA A CONFRONTO

PROGRAMMI	2013	2014	DIFF % 2014/2013
Organi Istituzionali, Partecipazione e Decentramento	1.708.568,00	1.126.873,00	-34,05%
Biblioteche, Musei e Pinacoteche	724.581,00	821.133,00	13,33%
Valorizzazione di beni di interesse storico ed artistico ed altre attività culturali	193.160,00	35.951,00	-81,39%
Turismo	357.308,00	244.679,00	-31,52%
Sport e Tempo Libero	12.408,00	2.451,00	-80,25%
Assistenza Infanzia Handicappati e altri servizi sociali	1.989.317,00	1.943.479,00	-2,30%
Gestione dei beni demaniali e patrimoniali	2.496.064,00	2.660.265,00	6,58%
Altri servizi generali	2.902.982,00	3.036.160,00	4,59%
Formazione Professionale ed altri servizi inerenti l'istruzione	198.996,00	289.008,00	45,23%
Agricoltura, Industria, Commercio ed Artigianato	883.784,00	543.649,00	-38,49%
Personale ed Organizzazione	573.229,00	628.183,00	9,59%
Gestione Economica, Finanziaria e Controllo di Gestione	13.519.246,00	8.966.214,00	-33,68%
Entrate Tributarie e Servizi Fiscali	224.497,00	44.863,00	-80,02%
Urbanistica e Programmazione Territoriale	419.010,00	494.930,00	18,12%
Ambiente – Energia	1.208.628,00	1.858.841,00	53,80%
Caccia e Pesca nelle acque interne	526.326,00	560.997,00	6,59%
Parchi Naturali, Protezione Naturalistica e Forestazione	2.408,00	2.451,00	1,79%
Viabilità	11.390.800,00	8.037.278,00	-29,44%
Ufficio Tecnico	1.310.265,00	1.181.095,00	-9,86%



PROVINCIA DI TERAMO

PROGRAMMI	2013	2014	DIFF % 2014/2013
Istituti Gestiti direttamente dalla Provincia	2.188.869,00	2.269.575,00	3,69%
Mercato del Lavoro	4.332.811,00	1.321.085,00	-69,51%
Informatizzazione	117.545,00	307.000,00	161,18%
Trasporti	14.000,00	179.809,00	1184,35%
Protezione Civile	480.738,00	309.985,00	-35,52%
Totale	47.775.540,00	36.865.954,00	



PROVINCIA DI TERAMO



LO STATO DI SALUTE DEL NOSTRO ENTE

Indici e indicatori per capire il presente...



PROVINCIA DI TERAMO

INDICI DELLE ENTRATE

INDICATORI	RAPPORTO	2012	2013	2014
AUTONOMIA FINANZIARIA	$\frac{\text{ENTRATE TRIB. + EXTRATRIB.}}{\text{ENTRATE CORRENTI}}$	71,51%	83,74%	90,86%
AUTONOMIA IMPOSITIVA	$\frac{\text{ENTRATE TRIBUTARIE}}{\text{ENTRATE CORRENTI}}$	55,65%	68,13%	74,91%
PRESSIONE TRIBUTARIA*	$\frac{\text{ENTRATE TRIBUTARIE}}{\text{Popolazione}}$	94,58	88,81	86,34

* VALORI IN EURO



PROVINCIA DI TERAMO

INDICI DELLE SPESE

INDICATORI	RAPPORTO	2012	2013	2014
RIGIDITA' SPESA CORRENTE	$\frac{\text{SPESE PERS. + RIMB. MUTUI}}{\text{ENTRATE CORRENTI}}$	48,92%	62,05%	65,64%
INDEBITAMENTO LOCALE PRO-CAPITE*	$\frac{\text{RESIDUI DEBITI MUTUI}}{\text{Popolazione}}$	263,84	243,53	224,24

* VALORI IN EURO